

# Witaj w świecie bram WIŚNIEWSKI

Bramy WIŚNIEWSKI łączą solidną konstrukcję z ponadczasowym designem, a Twoje bezpieczeństwo z wysokim komfortem. Zobacz jak innowacyjna technologia czyni życie prostszym.

W świecie bram garażowych WIŚNIEWSKI znajdziesz rozwiązania dla każdego projektu. Bez względu na wszystko możesz być pewien wysokiej jakości i idealnego dopasowania do Twoich potrzeb.

Bramy WIŚNIEWSKI są energooszczędne i chronią przed stratami ciepła. Szukasz produktów do termomodernizacji? Bramy WIŚNIEWSKI spełniają wymagania programu "Czyste Powietrze".

5

do 5 lat  
gwarancji



**UniPro**

**gwarancja** min. 25 tys. cykli \*

**konstrukcja** ocynkowana

panel **40 mm**

$U_p=0,48 \text{ W/m}^2\text{K}$

łożyskowane rolki

-

-

-

-

\* min 20 tys. dla bram ze sprężynami naciągowymi



klasa  
**standard**



## UniTherm

**gwarancja** min. 25 tys. cykli

**konstrukcja** ocynkowana

panel **INNOVO 60 mm**

$U_p=0,33 \text{ W/m}^2\text{K}$

**podwójnie** łożyskowane rolki

elastyczne **osłony** międzypanelowe

podwójna uszczelka dolna

-

-



klasa  
**premium**



## PRIME

**gwarancja** min. 25 tys. cykli

**konstrukcja** ocynkowana  
i **lakierowana proszkowo**

panel **INNOVO 60 mm**

$U_p=0,33 \text{ W/m}^2\text{K}$

**podwójnie** łożyskowane rolki

elastyczne **osłony** międzypanelowe

dwukomorowa uszczelka dolna

**system zabezpieczeń** optycznych  
i elementów mechanicznych

w standardzie automatyka  
przygotowana pod **smart home**



klasa  
**exclusive**

# PRIME

Odkryj doskonałość w każdym detalu. PRIME łączy w sobie najwyższe bezpieczeństwo, ekskluzywne akcesoria i szerokie możliwości personalizacji. To brama taka jak Twój dom - wyjątkowa i niepowtarzalna.



Ochrona  
antywłamaniowa RC2



Doskonała  
termoizolacja 0,33 W/m<sup>2</sup>K



Najwyższe  
bezpieczeństwo



Min. **25 tys. cykli**  
bramy



Najwyższa  
estetyka wykonania

# Bezpieczeństwo w wymiarze ekskluzywnym



Klasa **exclusive**

PRIME to ekskluzywna brama segmentowa nowej generacji. Jej projekt oparty został na idei: każdy szczegół ma znaczenie. Dzięki przywiązaniu do detali w Twoje ręce trafia jedyny tego typu produkt. Pełen wyjątkowych rozwiązań, unikalnych elementów, niezrównany wzorniczo i technologicznie. Garaż przestaje być już tylko miejscem do przechowywania - to część domu, o którą zadbasz, wybierając bramę PRIME.



Dla programu  
**Czyste Powietrze**



**Nowoczesna automatyka**  
METRO Smart io - włącz ją  
do systemu smart home

**Lakierowane elementy konstrukcji** - gdy liczy się aspekt wizualny

**Perfekcja wykonania**  
- elastyczne osłony międzypanelowe osłaniają zawiasy i gwarantują jednolity wygląd skrzydła

**Dopracowane detale** - system zabezpieczeń zadba o Twój komfort i spokój



**Panel INNOVO 60 mm** pozwala na uzyskanie świetnych parametrów termoizolacji. Stanowi jednocześnie doskonały fundament budowy płaszczka.

## Bezpiecznie i ciepło



System zabezpieczeń optycznych



System zabezpieczeń elementów mechanicznych



Dwulistkowa uszczelka w blendzie



Uszczelka obwodowa (dwulistkowa)



Dwukomorowa uszczelka dolna



Górny profil aluminiowy z uszczelką

## Jedyny w swoim rodzaju: PRIME Black Edition.

Garaż piękny na zewnątrz i wewnątrz? PRIME Black Edition to wyjątkowa brama garażowa z lakierowanym na czarno wnętrzem, które można łączyć z niemal nieograniczoną liczbą wariantów kolorystycznych frontu bramy. To pełna wolność personalizacji.




Poznaj więcej szczegółów dotyczących bramy PRIME



# UniTherm

Ciepły dom to nie tylko gwarancja komfortu codziennego życia.  
To również zauważalne oszczędności na ogrzewaniu. Zagwarantuj je sobie  
z ciepłą bramą UniTherm.



Min. **25 tys. cykli**  
bramy



Doskonała  
termoizolacja **0,33 W/m<sup>2</sup>K**



Najwyższe  
bezpieczeństwo



Ochrona  
antywłamaniowa **RC2**

# Nowoczesne rozwiązanie dla garażu



klasa **premium**

UniTherm to brama klasy PREMIUM – stworzona z myślą o wymagającym budownictwie energooszczędnym i pasywnym. Ciepła konstrukcja paneli INNOVO pozwoli Ci obniżyć rachunki za ogrzewanie – UniTherm jest o ponad 20% cieplejsza niż rynkowe standardy! Do bramy UniTherm rekomendujemy napęd MOTO lub METRO – to idealny zestaw dla Twojego domu!



Dla programu **Czyste Powietrze**

**Trwałość na lata**  
- system sprężyn zaprojektowany na 25 000 cykli.

**Ostony międzypanelowe**  
- chronią i upiększają

**Panel INNOVO 60 mm**  
pozwała na uzyskanie świetnych parametrów przenikania ciepła.

**Podwójna uszczelka dolna**  
idealnie przylega do podłoża chroniąc garaż przed przedostawianiem się do środka zanieczyszczeń, jednocześnie ogranicza straty ciepła

## Funkcjonalność i bezpieczeństwo



**Podwójnie łożyskowane rolki**  
zapewniają ciche prowadzenie skrzydła bramy.



**Elastyczne uszczelki międzypanelowe**  
zwiększają szczelność i ukrywają zawiasy.



**Zabezpieczenie przeciążeniowe**  
w przypadku napotkania przeszkody brama zatrzymuje się automatycznie i cofa.



**Fotokomórki (opcja)**  
chronią przed niekontrolowanym ruchem skrzydła, jeśli w obszarze ruchu bramy znajduje się przeszkoda.



**Zintegrowane zabezpieczenia**  
przed pęknięciem sprężyn. Gwarancja bezpieczeństwa.



**Bezpieczny kształt panelu**  
chroni przed przytraśnięciem palców.



## INNOVO

**unikalna konstrukcja panelu o grubości 60 mm**  
pozwała na uzyskanie świetnych parametrów przenikania ciepła w bramie garażowej.



Poznaj więcej szczegółów dotyczących bramy UniTherm

# UniPro

Łączy precyzyjne wykonanie z szeroką ofertą wzorów, struktur, kolorów czy aplikacji ozdobnych. Dzięki temu bramy UniPro można dobrać do nowoczesnych obiektów i tradycyjnych domów.



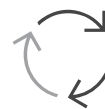
Wysoka  
termoizolacja **0,48 W/m<sup>2</sup>K**



Najwyższe  
bezpieczeństwo



Ochrona  
antywłamaniowa **RC2**



Min. **25 tys. cykli**  
bramy



# Najlepsza w standardzie



klasa **standard**

UniPro to uniwersalna brama, która sprawdzi się zarówno w garażach w bryle domu, jak i tych wolnostojących. Wybieraj spośród aż 5 rodzajów przetłoczeń panelu, czterech struktur, przeszkleń, setek kolorów, różnych rodzajów konstrukcji i aż 42 oklein. Dzięki prostej i sprawdzonej konstrukcji jest niezawodna i łatwa w montażu, a to pozwoli Ci zaoszczędzić sporo czasu i pieniędzy.



Dla programu  
**Czyste Powietrze**

**Dostępna w wersji ręcznej i automatycznej** z napędem METRO Smart io, MOTO io lub SPARK - wybierz wersję dla siebie

**Trwałość na lata**  
- konstrukcja wykonana z wysokiej jakości ocynkowanej blachy stalowej

Panele o grubości 40 mm z wypełnieniem z pianki poliuretanowej

**Aplikacje ozdobne**  
- możliwość personalizacji bramy



## Jakość godna zaufania



**Dwulistkowa uszczelka obwodowa**



**Ciche łożyskowane rolki prowadzące** - zapewniają ciche prowadzenie skrzydła.



**Zintegrowane zabezpieczenia przed pęknięciem sprężyny.** Gwarancja bezpieczeństwa.



**Zabezpieczenia w przypadku zerwania linki** - standard dla bram o powierzchni od 9 m<sup>2</sup>.



**Zabezpieczenia przeciążeniowe** - w przypadku napotkania przeszkody brama zatrzymuje się automatycznie.



**Uchyl górny panelu\*** - zestaw umożliwia uchylenie górnego panelu bramy garażowej bez podnoszenia bramy. \*opcja dodatkowa

### DRZWI PRZEJŚCIOWE W BRAMIE UniPro

- to opcja, która podnosi funkcjonalność garażu i gwarantuje komfort w codziennym użytkowaniu. Estetycznie wykończone drzwi są funkcjonalnym rozwiązaniem dla garażu bez bocznego wejścia. Dzięki temu nie trzeba otwierać całej bramy, by wejść do środka. Przekłada się to na oszczędności energii i czasu.

### PANEL HORIZON

- to jedna z najciekawszych opcji w bramach garażowych WIŚNIOWSKI. Smukłe i niezwykle eleganckie przeszklone elementy wyglądu bramy, a równocześnie praktycznie doświetla wnętrze garażu. Ten subtelny dodatek zyskuje nową odsłonę: w wersji z podświetleniem LED.



Poznaj więcej szczegółów dotyczących bramy UniPro



# UniPro SNP 2.0

## idealne rozwiązanie dla renowacji

Brama segmentowa UniPro SNP 2.0 przeznaczona jest do budynków z niskim nadprożem, w których nie ma wystarczająco miejsca pod sufitem, a także do garaży o wąskich przestrzeniach bocznych, które nie pozwalają na montaż standardowych rozwiązań.

### Niezawodna konstrukcja i sterowanie

- Produkt dostępny jest w wersji ręcznej lub automatycznej z napędem METRO, MOTO lub SPARK, opracowanym we współpracy firmy WIŚNIEWSKI z firmą Somfy
- Wysokość nadproża bramy UniPro SNP 2.0 powinna wynosić co najmniej 90 mm (wersja ręczna)/ 100 mm (wersja automatyczna). Produkt doskonale nadaje się do wolnostojących, przydomowych, remontowanych i nowych garaży.
- Specjalny zestaw kątowników umożliwia montaż bramy nawet w wąskich przestrzeniach bocznych z maskownicami w świetle otworu i nadaje jej estetyczny wygląd z zewnątrz.
- Brama UniPro SNP 2.0 jest standardowo wyposażona w maskownice, które są zawsze w w kolorze skrzydła bramy.



Szukasz bramy, która przetrwa lata? W takim to świetny wybór, ponieważ jeden z najważniejszych elementów bramy UniPro - system sprężyn naciągowych - został zaprojektowany na 20 000 cykli otwierania i zamykania. Zakładając cztery cykle dziennie, oznacza to **nawet 14 lat bezawaryjnej pracy.**

**Uszczelka boczna + maskownica w kolorze bramy** dla jeszcze lepszego uszczelnienia i doskonałego wyglądu.




**Szyny prowadzące skręcane z ościeżnicą**, umożliwiające regulację na miejscu.




**Uniwersalna metoda montażu** z opcją montażu maskownicy w otworze.



**Strzałka na wysokości 950 mm**, aby idealnie zamontować konstrukcję.



**Podwójne otwory montażowe** ułatwiają mocowanie na ścianie.



**Łożyszkowane rolki prowadzące** zapewniają prawidłowe prowadzenie bramy.

